

# Nadelgehölze

Viele Nadelgehölze zeichnen sich durch einen kompakten Wuchs aus. Dadurch erhalten ihre Formen ausgeprägte Konturen. Ob als Säule oder Kegel – mit ihrer klaren Linie sind sie eine Ergänzung zu den sonst eher impressionistisch wirkenden Pflanzen. Farblich treten sie in Tönen von Gelb über Grün bis Blau auf.

@ Erkunden Sie unsere HOMEPAGE. Es lohnt sich!

<b>B</b> = Bodendecker	= Für sonnige Lagen
<b>S</b> = Für Steingarten	= Für halbschattige Lagen
<b>T</b> = Für Tröge und Gefässe	= Für schattige Lagen



Meine „Immergrünen“ überstehen auch Trockenzeiten gut.

## Die Kleinodien für meinen Garten



1 S T



5 S T



6 S T



10

1 **Abies koreana 'Bonsai Blue' – Zwergkoreatanne**  
Kleiner, bis 2 m gross werdender Strauch mit blaugrünen Nadeln. Wächst erst flach, später stammbildend.

2 **Cedrus deodora 'Feelin Blue' – Flachwachsende Himalajazeder**  
Wird nur bis 1 m hoch und 1,5 m breit.

3 **Cedrus libani 'Nana' – Zwerg-Libanon-Zeder**  
Rundlich, dicht wachsendes Zwerggehölz mit waagrecht abstehenden Zweigen.

4 **Cedrus libani 'Glauca Pendula' – Blaue Hängezeder**  
Hängeform, Höhe bis 5 m.



2 S T



7 S T



8 B S T



11

5 **Chamaecyparis lawsoniana 'Minima Glauca' – Blaue Zwergzypresse**  
Dicht stumpfkegelige Sorte mit muschelförmigen Zweigen und kurzen, blau bereiften Nadeln. Bis 1,5 m hoch.

6 **Chamaecyparis lawsoniana 'Minima Glauca' – Kugel-Scheinzypresse**  
Sehr langsam wachsend mit kugeliger Form. Für Gefässe geeignet. Höhe bis 1,5 m.

7 **Chamaecyparis optusa 'Nana Gracilis' – Muschelzypresse**  
Anspruchslose, kleine muschelförmige Sorte. Ideal als dekorative Kübelpflanze.


8 **Juniperus communis 'Green Carpet' – Kriechwacholder Bodendecker**  
Trockenheitsverträgliche, bodeneckende, flachwachsende Konifere. Bis 0,25 m hoch und 1 m breit. Nadeln sehr fein.



3 S T



7 S T



8 B S T



11

9 **Chamaecyparis pisifera 'Boulevard' – Blaue Zwergzypresse**  
Schöner Kegelform mit blaugrauen Nadeln. Langsam wachsend, bis 3 m. Auch für Gefässe geeignet.

10 **Chamaecyparis pisifera 'Filifera Aurea' – Gelbe Fadenzypresse**  
Langsam wachsend, pH-Wert schwach sauer. Frosthart.



4



9 T



12 S T

11 **Araucaria araucana – Andentanne**  
Surriles Gehölz für volle Sonne. Lange Triebe mit schuppigen Nadeln. Bis 8 m hoch. Für Jungpflanzen ist ein Winterschutz nötig.

12 **Picea abies 'Little Gem' – Zwergfichte**  
Flache, kugelige Form, bis 50 cm hoch und bis 80 cm breit.


13 **Juniperus communis – Gemeiner Wacholder**  
Einheimisch, verschiedene Wuchsformen. Je nach Sorte 1–4 m hoch. Früchte als Gewürz verwendbar.



13 B S T



14



15 S T B



16 S T B



17 S T B



18 S T B



19 S T



20 S T




21 S T B



22 S T



23



24 S T B




25 S T B



26 T



27 B S T



28 B T



29 S T



30 S T



31 B S T

**14 Picea glauca 'Piccolio' – Zuckerhutficht**  
Dichte, mittelgrüne und kegelförmige Form, die in 10 Jahren nur bis 45 cm hoch wird.

**15 Juniperus horizontalis – Blauer Teppichwacholder**  
Bildet flach ausgebreitete, dicht geschlossene Matten, bis 1.5 m breit. Gut winterharter Bodendecker.

**16 Juniperus procumbens 'Nana' – Zwergwacholder**  
Wildart aus japanischen Gebirgen. Mattenartig. 1 m breit und ca. 30 cm hoch.

**17 Thuja occidentalis 'Danica' – Kugelthuja, Lebensbaum**  
Schönste Kugelform unter den Thujen. Höhe nach 20 Jahren max. 80 cm.

**18 Tsuga canadensis 'Jeddeloh' – Zwerg-Hemlockstanne**  
Überhängende Zwergform, halbkugeliger Wuchs. Höhe bis 30 cm, Durchmesser bis 70 cm.

**19 Pinus mugo 'Gnom' – Zwergkiefer, Zwerglatsche**  
Kugelig, dichter Wuchs. Wird nur bis 2 m breit und hoch.

**20 Thuja orientalis 'Aurea Nana' – Lebensbaum**  
Langsam wachsende Zwergform der Goldthuja. Bis 80 cm.

**21 Picea omorika 'Nana' – Serbische Zwergfichte**  
Kompakt wachsend, dunkelgrün. Bis 2 m hoch und 1 m breit.

**22 Cupressus sempervirens 'Piramidalis' – Echte Zypresse**  
Straff säulenförmig. Für geschützte Lagen.

**23 Juniperus scopulorum 'Blue Arrow' – Raketenwacholder**  
Mitteleuropäisches Gegenstück zu Cupressus sempervirens 'Stricta', da vollkommen frostfest. **Der Schönste!**

**24 Pinus parviflora 'Negishi' – Bonsai-Kiefer**  
Gedeiht unregelmäßig strauch- bis baumförmig. Graublau Nadeln. 1.5 m.

**25 Chamaecyparis pisifera 'Sungold' – Fadenzypresse**  
Flachkugelige Minizypresse mit lebhaft gelbgrüner Benadelung an überhängenden Zweiglein. 80 cm.

**26 Juniperus scopulorum 'Skyrocket' – Raketen-Wacholder**  
Straff aufrecht wachsend, schöne blaugrüne Benadelung.

**27 Juniperus squamata 'Meyeri' – Blauzeder-Wacholder**  
Der charakteristische aufrechter Wuchs und die bläulich weißen Nadeln zeichnen ihn aus.

**28 Juniperus media 'Mint Julep' – China-Wacholder**  
Breit und dicht wachsende Sorte. Bis 3 m.

**29 Juniperus media 'Old Gold' – Gelber China-Wacholder**  
Langsam, flach kompakt wachsend, goldbrunze, bleibt farbbeständig. Im Alter bis zu 2.5 m hoch und breit.

**30 Taxus baccata 'Fastigiata Aurea' – Gelbe Säuleneibe**  
In der Jugend schmalwüchsige Säulenform. 2–3 m.

**31 Taxus baccata 'Summergold' – Gelbe Kriechneibe**  
Breit und flach wachsend. Ideal zur Auflockerung von immergrünen Gehölzgruppen.

**TIPP** Die immergrünen Nadelgehölze reduzieren, im Gegensatz zu den Laubgehölzen, ihre Lebensfunktion im Winter nicht ganz und verbrauchen während des Winters 10 % ihres Jahresnährstoffbedarfes.

