


Gartenbäume: Kugel-, Säulen- und Schirmformen

Sie schaffen Raum und Atmosphäre, sie sind jahrelange Begleiter der Menschen und ein Symbol für langes Leben. Das Thema: Lebensraum Baum. Die Form eines Baumes ist ein wichtiger Punkt, der bei der Auswahl zu berücksichtigen.



Zierapfel im Winter



Herbstfärbung



Ginkgobaum



3



2



4

1 Ginkgo biloba – Mädchenhaarbaum

Der Ginkgo ist ein sommergrüner Baum, das heisst, er wirft im Herbst seine Blätter ab. Er kann bis zu 1000 Jahre alt werden und erreicht Wuchshöhen von bis zu 40 Metern. Der junge Baum wächst meistens schlank und auffallend gerade in die Höhe. Die Sorte 'Mariken' ist eine Zwergform die als kleines Bäumchen gezogen wird. Höhe ca. 1,5 m.

2 Platanus × hispanica – Ahornblättrige Platane

Ein Baum von majestätischer Gestalt mit einem dichten Laubkleid aus grossen, dicken, ledrigen Blättern. Die Platane ist sehr anspruchslos.

3 Fagus sylvatica – Buche

Diese eindrucksvollen, Laub abwerfenden Bäume mit glatter Borke und einer schönen Herbstfärbung, lassen auch problemlos einen Schnitt zu.

4 Aesculus × carnea – Rosskastanie

Im Frühling, meist im Mai, auffällig schön blühender Baum. Die rot blühenden Kastanien sind weniger anfällig für die Kastanien-Miniermotte als die weiss blühenden Arten. Die Kastanien der Rosskastanien sind nicht geniessbar.

5 Morus plataniifolia – Maulbeerbaum

Sein Blatt ähnelt in der Form der Platane. Aus der Familie der Maulbeerbäume ist der schwarze und weisse Morus am bekanntesten. Die schmackhaften, schwarzen Früchte können zu Marmelade und Kompott verarbeitet werden.

6 Acer platanoides – Spitzahorn

Der breitausladende Spitzahorn wird als Allee- und Parkbaum geschätzt. Auffallend ist er vor allem, weil er vor dem Laubaustrieb mit leuchtenden hellgrünen Blüten erstrahlt.

7 Salix alba tristis

Grosser Baum mit überhängenden Zweigen. Im Winter gelbliche Färbung der fahlen Äste.

-  = Baum
-  = Für Tröge und Gefässe
-  = Für sonnige Lagen
-  = Für halbschattige Lagen
-  = Für schattige Lagen



5




6



7

@ Besuchen Sie uns im INTERNET. Es lohnt sich!



8   



9  

8 Amelanchier lamarckii 'Ballerina' – Pralinen-Baum®

Der Pralinenbaum, ist eine neue Form von Felsenbirnen, welche sich durch grössere Früchte auszeichnen. Es heisst, dass er einer der besten Fruchtsträucher ist und dass er jedes Jahr für eine üppige, grosse Ernte sorgt, die Sie frisch gepflückt verzehren, oder als Kuchenbelag bzw. Dessertfrucht verwenden können. Wunderschöne Herbstfärbung.

9 Crataegus laevigata – 'Paul Scarlet'

Anspruchsloser, schwachwachsender, robuster Gartenbaum auch für kleine Gärten, üppiger Blütenflor.

10 Stewartia pseudocamellia – Scheinkamelie

Die Stewartia ist die unempfindlichste Pflanze dieser Sorte und kann in geschützten Lagen angepflanzt werden. Augenfang dieser Pflanze ist die kamelienähnliche Blüte, die einen Kranz aus cremefarbenen Blütenblättern bildet. Liebt saure Böden.

11 Robinia pseudoacacia 'Umbraculifera' – Kugelakazie

Ca. 5 m hoher, kleiner Baum und ebenso breit, auffallend frische, gefiederte Blätter, im Herbst lange haftend, besonders schön zur geometrischen Gestaltung. Keine Blüten.

12 Malus 'Red Sentinel' – Zierapfel

Sommergrüner Baum mit weißen Blüten und orangen bis roten, kleinen Äpfeln.

13 Acer platanoides 'Globosum' – Kugelahorn

Kleiner Baum mit sehr dichter, kugelförmiger Krone, im Austrieb rötlich, schöne gelbe Herbstfärbung, ca. 5 m hoch.

14 Parrotia persica – Eisenholzbaum


Parrotia persica ist ein sommergrüner, kleiner Baum, der Wuchshöhen von bis zu 10 Meter erreichen kann. Einstämmige Exemplare sind meist auffallend niedrig und schon dicht über dem Boden stärker verzweigt. Herrliche Herbstfärbung.

15 Morus alba – Weisser Maulbeerbaum

Diese platanenblättrige Schönheit ist als Haus- und Gartenbaum gepflanzt, ein kleiner Geheimtipp. Frosthart bis minus 25 °C. An sonnigen Standorten gedeiht er am besten. Nach der Blüte im Mai entwickeln sich Früchte, die an längliche Brombeeren erinnern und essbar sind.


16 Quercus palustris – Kugeleiche

Langsam wachsender Baum. Runde Krone, rot-orange Herbstfärbung.



10   







11  



12  



13   



14  



15   



16   

TIPP Pflanzeerde
Pflanzloch – dreimal grösser als der Wurzelballen – ausheben.
Gartenerde mit Pflanzeerde im Verhältnis 1:1 mischen!